

Relazione sulla gestione al 31 Dicembre 2010

Salerno Energia S.p.A.

Sede: Salerno, Via S. Passaro, 1

Capitale Sociale Euro 15.843.121,00 interamente versato

Iscritta al registro imprese n. 00182440651

presso la C.C.I.A.A. di Salerno

Signor Socio,

Salerno Energia S.p.A. conferma il trend positivo dei risultati di gestione registrati nei precedenti esercizi. L'esercizio 2010 chiude, infatti, con un utile netto in crescita rispetto al dato del 2009 (+ 243.813 Euro; +151,82%). A tale importante risultato hanno contribuito tutte le aree di business della Società:

- **PARTECIPAZIONI SOCIETARIE:** con maggiori dividendi;
- **ASSET PROPRIETARI:** con la crescita dei canoni concessione reti;
- **SERVICE COMUNALI:** con l'attivazione di nuovi servizi.

Il piano strategico aziendale risulta essere efficace: l'azienda, forte della sua tradizionale presenza sul mercato del gas, ha saputo, prima, valorizzare e sviluppare il settore energetico (attraverso le due controllate Salerno Energia Vendite S.p.A. e Salerno Energia Distribuzione S.p.A.), poi, diversificare il suo business attraverso l'attivazione di servizi al Comune di Salerno (Riscossione volontaria tributi, Notifiche, Impianti termici e antincendio).

AREA CORPORATE:

Il quotidiano impegno nella direzione e nel coordinamento anche delle società controllate ha garantito il rilascio di maggiori dividendi. In particolare, viene confermata la crescita dei risultati di Salerno Energia Vendite, frutto di una politica di sviluppo territoriale (operazioni societarie straordinarie e azioni commerciali) e di diversificazione (la società di vendita ha avviato nell'esercizio in corso un'importante campagna promozionale per consolidare la presenza nel mercato elettrico).

L'aumento dei dividendi garantisce una migliore remunerazione del capitale investito.

Il management di Salerno Energia punta a raggiungere il corretto equilibrio Fonti/Impieghi e Mezzi Terzi/Capitale proprio, ritenuto di fondamentale importanza per la migliore stabilità finanziaria e patrimoniale.

Dopo aver registrato l'incremento del capitale sociale (+ € 8.113.182) attraverso il conferimento dell'immobile della sede aziendale da parte del Comune di Salerno, con l'operazione concretizzata nel corso del 2009, nell'esercizio in corso è atteso l'incasso della quota residua dei contributi pubblici maturati per i lavori di metanizzazione L. 784/80.

L'aumento del fatturato aziendale impone, comunque, una puntuale analisi sul fabbisogno finanziario, anche alla luce di un riequilibrio dei valori finanziari a livello di Gruppo societario.

La Società mantiene sempre alta l'attenzione verso la struttura organizzativa e la mappatura dei processi e delle attività. Nel 2010 è stato attivato l'Ufficio Marketing & Comunicazione, al fine di garantire una migliore diffusione e visibilità del marchio societario; sempre nello scorso esercizio è stato potenziato l'Ufficio Acquisti, gare ed appalti, anche alla luce dei maggiori adempimenti richiesti dalle recenti normative di riferimento.

AREA TECNICA

Una spinta importante alla crescita dei risultati aziendali è stata determinata dalla maggiore redditività espressa dal capitale investito in reti gas, anche in ragione della rivisitazione del meccanismo tariffario dell’Authority di settore e dalla messa in gas di nuovi reti. In tal senso, si segnala l’avvenuta messa in gas delle reti realizzate nei Comuni di Sanza e Buonabitacolo. I lavori di metanizzazione eseguiti con la L. 784/80 sono pressoché completati.

Con grande impegno è stata gestita la commessa comunale Gestione Impianti termici e antincendio; la remunerazione di tali attività è molto contenuta, ma l’efficienza degli interventi ha garantito sempre un elevato livello di qualità nella gestione del contratto.

AREA RISCOSSIONE E PAGAMENTI

Salerno Energia S.p.A., in aggiunta alla riscossione volontaria dei tributi, nel 2010 ha portato a regime la Gestione Notifiche; nel corso dell’anno sono stati notificati 124.379 atti amministrativi di cui:

- 50.886 a Salerno;
- 69.452 fuori Salerno tramite Poste Italiane S.p.A.;
- 4.041 atti rinotificati perché Poste Italiane S.p.A. ha dichiarato irreperibili i destinatari.

I risultati sopra evidenziati testimoniano il valore del lavoro svolto, in relazione ai tempi molto contenuti per l’avvio della commessa.

La struttura organizzativa appare ben equilibrata e di qualità, sia per il personale impegnato che per i sistemi informativi a supporto.

Salerno Energia conferma la sua disponibilità a sottoscrivere il contratto per la Riscossione coattiva per conto del Comune di Salerno. L'azienda detiene le autorizzazioni prefettizie necessarie allo svolgimento delle funzioni della Riscossione.

Proseguono le attività di stampa e gestione incassi delle bollette emesse da Salerno Sistemi S.p.A.; il relativo finanziamento accesso (anticipazione su fatture) in ragione di tale impegno è stato rimborsato secondo le scadenze fissate con l'istituto finanziario. Il finanziamento ha durata quinquennale e si prevede si estingua il 31 dicembre 2013.

Nel corso dell'esercizio 2010 sono stati conseguiti i risultati sintetizzati dagli indicatori che seguono. Un ulteriore quadro analitico sarà offerto in sede di commento dei "Risultati economico finanziari".

Valori al 31/12/2010		
DATI ECONOMICI		
Ricavi totali	€	7.671.426
Risultato operativo	€	440.725
Utile netto dell'esercizio	€	404.403
DATI PATRIMONIALI E FINANZIARI		
Immobilizzazioni nette	€	45.326.973
Patrimonio netto (comprensivo del risultato d'esercizio)	€	23.130.961
Investimenti in immobilizzazioni immateriali	€	180.106
Investimenti in immobilizzazioni materiali	€	2.332.408

Partecipazioni societarie

Salerno Energia Vendite S.p.A.

Composizione del capitale	Percentuale	Importo sottoscritto (€)
Salerno Energia S.p.A.	59,00%	1.443.854
Gea Commerciale S.p.A.	39,40%	964.428
Ge.S.com s.r.l.	1,60%	39.244
Totale Capitale Sociale	100,00%	2.447.526

L'esercizio 2010 chiude con un risultato netto in crescita, premiando la strategia che punta ad un progressivo sviluppo dimensionale e geografico.

La maggiore marginalità operativa ha garantito una migliore remunerazione del capitale investito e un andamento positivo dei principali indicatori economici; tali risultati sono da attribuire ai maggiori volumi gas venduti (Smc 73.734.345; + 5,6 %) e alla migliore marginalità unitaria sulla materia prima, resa possibile grazie alla tradizionale attenzione dell'azienda in materia di approvvigionamento. E' importante segnalare anche la soddisfacente capacità di incasso consuntivata, che è stata resa possibile dal miglioramento del ciclo di bollettazione e da una più incisiva e tempestiva azione di recupero dei crediti.

Tutto ciò ha garantito la piena premialità per la regolarità dei pagamenti prevista dal contratto di approvvigionamento sottoscritto con il grossista.

In un mercato segnato da forti e costanti spinte concorrenziali, non sempre attivate dai competitors con correttezza e lealtà, Salerno Energia Vendite ha mantenuto sostanzialmente inalterato il totale dei clienti in portafoglio, grazie alla confermata fiducia della propria tradizionale clientela e all'avvio di nuove incisive azioni commerciali di fidelizzazione e sviluppo.

I principali sforzi del management e dell'intera organizzazione si sono concentrati nel corso del 2010 sui seguenti punti: Marginalità materia prima, Marketing e Sviluppo, Innovazione servizi, Diversificazione offerta commerciale.

Salerno Energia Distribuzione S.p.A.

Composizione del capitale	Percentuale	Importo in bilancio (€)
Salerno Energia S.p.A.	100%	1.014.242
Totale Capitale Sociale	100%	1.014.242

Il 2010 si è chiuso con un risultato netto di esercizio pari ad € 178.051; l'aumento del fatturato (+ 4,2%) e dei volumi di gas vettoriato (+10,8%) riflettono la crescita societaria che punta ad un costante sviluppo della rete gas in gestione. Con il completamento delle metanizzazioni dei nuovi Comuni in portafoglio e con l'attivazione di possibili importanti partnership industriali, Salerno Energia Distribuzione può proporsi come uno dei principali attori territoriali nel mercato della distribuzione del gas metano.

Il piano strategico societario si basa, quindi, sui seguenti punti:

- Ampliamento delle reti in gestione (gare, completamento lavori metanizzazione);
- Attivazione partnership industriali (a partire dai territori geograficamente più vicini);
- Razionalizzazione dei costi di struttura (efficientamento).

Sinergia S.u.r.l.

Composizione del capitale	Percentuale	Importo sottoscritto (€)
Salerno Energia S.p.A.	100%	155.000
Totale Capitale Sociale	100%	155.000

Sinergia s.u.r.l. si occupa di attività di supporto ai processi di stampa e imbustamento bollette. Nel 2010 ha affiancato le altre società del Gruppo Salerno Energia nello sviluppo delle varie attività.

L'esercizio si è chiuso con risultati positivi, confermando un consolidato equilibrio economico.

Metanauto Service S.r.l. in Liquidazione

Composizione del capitale	Percentuale	Importo sottoscritto (€)
Salerno Energia S.p.A.	60 %	6.000
CSTP	40%	4.000
Totale Capitale Sociale	100%	10.000

La società si occupa della vendita di metano per autotrazione e di forniture gas a clienti industriali con carri bombolai. Il risultato dell'esercizio 2010, così come per il 2009, chiude con segno positivo (+156.541; +84,9%), confermando un nuovo trend di ritrovato equilibrio economico, patrimoniale e finanziario. Tali risultati hanno spinto i soci a rivalutare le decisioni assunte precedentemente, revocando, nel corso del 2011, lo stato di liquidazione e riavviando la gestione ordinaria della società. Nel corso del 2011, inoltre, è fuoriuscito dalla compagine societaria l'Automobile Club Salerno. L'attuale assetto societario è costituito da Salerno Energia S.p.A. (60%) e CSTP S.p.A. (40%).

Irno Service S.p.A.

Composizione del capitale	Percentuale	Importo sottoscritto (€)
Salerno Energia S.p.A.	35 %	54.180
Comune di Solofra	51 %	78.948
Azionariato popolare	14 %	21.672
Totale Capitale Sociale	100%	154.800

La società gestisce, oltre al servizio di distribuzione del metano, i servizi idrici e di manutenzione delle strade nel Comune di Solofra.

Metanogas S.p.A.

Composizione del capitale	Percentuale	Importo sottoscritto (€)
Salerno Energia S.p.A.	49%	244.980
Consorzio Comuni B.44	51 %	254.998
Totale Capitale Sociale	100%	499.978

La società ha per oggetto sociale la progettazione, costruzione e gestione di reti di distribuzione di metano, in particolare nei territori comunali degli enti che aderiscono al Consorzio di Comuni che detiene il residuo 51% del capitale sociale.

La società, in ATI con Salerno Energia Distribuzione S.p.A., ha vinto le gare nei comuni di Sassano, Auletta, Pertosa e Caggiano.

E' interesse del Gruppo Salerno Energia acquisire il totale controllo della società per, poi, procedere alla fusione per incorporazione.

Salerno-Irno-Picentini Formazione Lavoro Srl

Composizione del capitale	Percentuale	Importo sottoscritto (€)
Patto Territoriale Vallo dell'Irno e Monti Picentini Spa	60%	30.000
Consorzio Comuni Bacino SA 2	20%	10.000
Salerno Energia S.p.A.	20%	10.000
Totale Capitale Sociale	100%	50.000

La società ha per oggetto sociale la promozione, l'organizzazione e la realizzazione di corsi di formazione, di qualificazione e specializzazione. Tuttavia, la partecipazione non appare strategicamente di rilievo.

Innovazione tecnologica

Prosegue l'impegno dell'azienda nello sviluppo delle tecnologie a supporto del business. Importanti investimenti sono stati effettuati per l'efficientamento delle attività di Riscossione tributi e di Gestione Notifiche. Nel corso del presente esercizio è previsto il completamento del progetto mirato alla virtualizzazione dei server.

Risorse umane

La consistenza del personale al 31 dicembre 2010 è pari a n. 35 unità (2 Dirigenti, 33 Impiegati); il costo complessivo consuntivato nell'esercizio 2010 è pari ad Euro 1.660.137.

Nel 2010 sono state erogate complessivamente n. 161 giornate di formazione. I principali argomenti dell'attività formativa manageriale/gestionale sono stati:

- il nuovo sistema informatico aziendale Neta;
- la normativa di settore (Delibere AEEG)
- l'aggiornamento professionale (acquisizione qualifica messo notificatore, informazione nel settore energia, paghe e contributi, manovra fiscale e federalismo, primo soccorso, servizio prevenzione, sicurezza e privacy, utilizzo software notifiche denominato GINA).

Anche nel corso del 2011 prosegue l'attività di formazione del personale presso società di rilievo primario. L'azienda considera l'attività formativa, permanente e diffusa, necessaria per garantire un elevato livello di qualificazione e per ottenere standard più elevati del servizio erogato.

Salerno Energia S.p.A. considera importante la presenza temporanea in azienda di *stageurs* (giovani laureati/diplomati) al fine di contribuire alla concretizzazione di esperienze di lavoro da parte dei giovani che, impegnati su specifici progetti, apportano anche idee e vitalità. E' attiva una specifica convenzione con l'Università di Salerno.

Relazioni industriali

Rimane molto positivo il rapporto con Federutility, testimoniato dalla presenza del Presidente nel Consiglio Direttivo Nazionale, con l'incarico di sovrintendere alle politiche economico-finanziarie della Federazione e del Direttore Generale ed altri dipendenti aziendali nelle commissioni nazionali di lavoro.


Gli stretti contatti con la federazione nazionale permettono di intrattenere relazioni con aziende che svolgono attività analoghe a quelle di Salerno Energia S.p.A. e determinano la possibilità di importanti relazioni per la definizione delle scelte strategiche della Società, in ragione dell'attuale dinamicità del mercato di riferimento e di definire significative sinergie e collaborazioni.

Nell'ambito della contrattazione di II livello, è tuttora vigente l' accordo sottoscritto in data 26/03/2008 sui seguenti punti:


- rinnovo dell'accordo per l'erogazione del buono pasto con l'anticipazione di un anno della trattativa per il rinnovo e con l'adeguamento del suo valore al costo della vita, per il periodo 1/1/2008-31/12/2010;
- ridefinizione dei parametri per il riconoscimento del premio di risultato 2008-2011.

Risultati economico finanziari


La gestione economica dell'esercizio 2010 è espressa in modo sintetico nel prospetto di seguito esposto, ottenuto riclassificando, secondo criteri gestionali, i dati del Conto economico del 2010 e del 2009:

	CONTO ECONOMICO PER NATURA (Risorse)			
	Consuntivo 2009	Consuntivo 2010	Delta	Delta %
A. RICAVI DELLE VENDITE	7.279.747	8.185.682	905.935	12,4%
Proprietà reti - canone concessione e contributi L. 784	2.582.412	3.262.032	679.621	26,3%
Partecipazioni - dividendi	164.087	516.593	352.507	214,8%
Servizi di staff/sede	1.816.047	1.873.621	57.574	3,2%
Bandi/Progetti speciali	1.148.688	69.980	(1.078.708)	-93,9%
Riscossione volontaria tributi	137.611	172.814	35.203	25,6%
Servizio Integrato Notifiche	227.058	1.159.267	932.209	410,6%
Gestione impianti termici	351.421	340.542	(10.879)	-3,1%
Gestione impianti antincendio	38.908	87.000	48.092	123,6%
Gestione attività vs/SAL.SIS	570.964	550.417	(20.548)	-3,6%
Altri ricavi	242.552	153.416	(89.136)	-36,7%
B. COSTI DEL VENDUTO (direct cost)	3.762.577	3.617.773	(144.803)	-3,8%
Personale	951.946	1.372.694	420.747	44,2%
Fitti passivi e canoni di concessione	247.820	16.556	(231.264)	-93,3%
Bandi/Progetti speciali	1.094.535	126.076	(968.459)	-88,5%
Riscossione volontaria tributi	111.499	139.521	28.022	25,1%
Servizio Integrato Notifiche	183.748	869.256	685.508	373,1%
Gestione impianti termici	443.978	367.732	(76.246)	-17,2%
Gestione impianti antincendio	79.494	110.693	31.199	39,2%
Gestione attività vs/SAL.SIS	484.857	493.065	8.208	1,7%
Altri costi	164.700	122.181	(42.519)	-25,8%
C. GROSS MARGIN (A-B)	3.517.170	4.567.908	1.050.738	29,9%
D. AMMORTAMENTI E SVALUTAZIONI	1.458.980	1.882.176	423.196	29,0%
Amm.ti - immob. materiali	1.295.789	1.616.491	320.702	24,7%
Amm.ti - immob. immateriali	163.192	190.259	27.067	16,6%
Svalutazione crediti		75.427	75.427	-
E. PRIMO MARGINE (Risul. lordo ind.)	2.058.190	2.685.732	627.542	30,5%
F. COSTI GOVERNABILI	1.339.319	1.848.751	509.431	38,0%
G. RISULTATO OPERATIVO	718.871	836.981	118.111	16,4%
H. GESTIONE FINANZIARIA	(369.646)	(225.910)	143.737	-38,9%
Oneri finanziari	(379.105)	(236.946)	142.159	-37,5%
Proventi finanziari	9.459	11.036	1.577	16,7%
I. UTILE RESPONSABILITA' LORDO	349.224	611.072	261.847	75,0%
L. GESTIONE STRAORDINARIA	362	4.234	3.872	1070,6%
Oneri straordinari	(31.397)	(9.990)	21.407	-68,2%
Proventi straordinari	31.759	14.224	(17.535)	-55,2%
M. UTILE RESPONSABILITA' NETTO (ante imposte)	349.586	615.305	265.719	76,0%
N - IMPOSTE DEL PERIODO	188.996	210.902	21.906	11,6%
Imposte d'esercizio	288.340	327.544	39.204	13,6%
Imposte d'esercizio anticipate	(99.344)	(116.642)	(17.298)	17,4%
O - RISULTATO CIVILISTICO	160.590	404.403	243.813	151,8%

La situazione patrimoniale è rappresentata nel prospetto che segue, ottenuto sempre riclassificando secondo criteri gestionali i dati di bilancio:

	Stato Patrimoniale			
	Consuntivo 2009	Consuntivo 2010	Delta	Delta %
IMMOBILIZZAZIONI	41.130.433	41.686.972	556.540	1,35%
Materiali totali	36.989.043	37.709.759	720.716	1,95%
Terreni e fabbricati	10.117.652	9.932.225	(185.427)	-1,83%
Impianti e macchinari	21.714.550	25.683.075	3.968.525	18,28%
Attrezzature industriali e commerciali	628.495	637.513	9.017	1,43%
Immobilizzazioni in corso	4.337.727	1.272.746	(3.064.981)	-70,66%
Altri beni	190.620	184.201	-6.419	-3,37%
Immateriali totali	566.101	535.854	(30.247)	-5,34%
Oneri Pluriennali	-	-	-	-
Costi di impianto e ampliamento	-	-	-	-
Diritti di brevetto industriale	381.370	371.685	(9.685)	-2,54%
Imm. in corso e acconto	13.691	13.691	-	-
Altre	171.039	150.478	(20.561)	-12,02%
Finanziarie	3.575.288	3.441.359	(133.929)	-3,75%
Partecipazioni in imprese controllate	2.635.867	2.635.867	-	-
Partecipazioni in imprese collegate	309.160	309.160	-	-
Partecipazioni in altre imprese	15.000	15.000	-	-
Crediti v/o imprese controllate	97.434	17.434	(80.000)	-82,11%
Crediti v/o imprese collegate	10.000	10.000	-	-
Crediti VS altri (Erario e INA)	507.827	453.898	(53.929)	-10,62%
Altri titoli	-	-	-	-
CAPITALE CIRCOLANTE NETTO	(2.938.289)	(3.515.619)	(577.330)	19,65%
Crediti commerciali	4.024.196	4.834.913	810.717	20,15%
Attività diverse	8.814.596	7.295.824	(1.518.771)	-17,23%
Debiti commerciali	6.922.057	8.447.140	1.525.084	22,03%
Passività diverse	8.855.024	7.199.215	(1.655.808)	-18,70%
CAPITALE INVESTITO	38.192.144	38.171.354	(20.790)	-0,05%
FONDI DIVERSI + Risc. Pass. Inc. L.784	5.120.751	5.102.600	(18.151)	-0,35%
CAPITALE INVESTITO NETTO	33.071.393	33.068.753	(2.639)	-0,01%
RISULTATO CIVILISTICO	160.590	404.403	243.813	151,82%
Indebitamento (al netto liquidità)	10.344.837	9.937.795	(407.043)	-3,93%
Patrimonio netto	22.565.965	22.726.556	160.590	0,71%

Il bilancio 2010 è oggetto di revisione da parte della società Deloitte & Touche S.p.A..

	Cash Flow			
	ANNO 2009	ANNO 2010	Delta 2010/2009	Delta %
A) FLUSSO DI CASSA GENERATO DALLA GESTIONE CORRENTE				
AUTOFINANZIAMENTO				
Risultato di periodo	160.590	404.403	243.813	151,8%
Ammortamenti	1.251.081	1.822.045	570.964	45,6%
Incremento/(Decremento) fondi	696.809	(18.151)	(714.960)	-102,6%
Totale autofinanziamento	2.108.480	2.208.298	99.817	4,7%
VARIAZIONE DEL CAPITALE CIRCOLANTE NETTO				
Decremento/(Incremento) delle rimanenze	-	-	-	-
Decremento/(Incremento) dei crediti commerciali	(1.166.257)	(810.717)	355.540	-30,5%
Decrem./(Incr.) delle attività diverse	4.095.026	1.518.771	(2.576.254)	-62,9%
Incremento/(Decremento) debiti commerciali	1.103.210	1.525.084	421.874	38,2%
Incr./(Decrem.) delle passività diverse	(3.584.342)	(1.655.808)	1.928.534	-53,8%
Totale variazione del CCN	447.636	577.330	129.693	29,0%
TOT. FLUSSO DI CASSA GENERATO DALLA GESTIONE CORRENTE	2.556.117	2.785.628	229.511	9,0%
B) FLUSSO DI CASSA DA (PER) ATTIVITA' DI INVESTIMENTO				
Incr./(Decrem.) immobilizzazioni immateriali	(1.322.511)	180.106	1.502.617	-113,6%
Investimenti in immobilizzazioni materiali	12.600.922	2.332.408	(10.268.514)	-81,5%
Incr./(Decrem.) immobilizzazioni finanziarie	(53.264)	(133.929)	(80.666)	151,4%
Valore di realizzo da immobilizzazioni materiali	-	-	-	-
Valore di realizzo da immobilizzazioni immateriali	-	-	-	-
Altre	-	-	-	-
TOT. FLUSSO DI CASSA DA (PER) ATTIVITA' DI INVESTIMENTO	11.225.148	2.378.585	(8.846.563)	-78,8%
C) FREE CASH FLOW (A-B)	(8.669.031)	407.042	9.076.074	-104,7%
D) FLUSSO DI CASSA DA (PER) ATTIVITA' DI FINANZIAMENTO				
Incr./(Decrem.) finanziamenti m/l termine	-175.576	(532.521)	(356.944)	203,3%
Incr./(Decrem.) finanziamenti b/termine	732.378	129.714	(602.665)	-82,3%
Incr./(Decrem.) di patrimonio netto	8.113.230	0	(8.113.230)	-100,0%
TOT. FLUSSO DI CASSA DA (PER) ATTIVITA' DI FINANZIAMENTO	8.670.032	(402.807)	(9.072.839)	-104,6%
TOTALE FLUSSO DI CASSA GEN. NEL PERIODO (C+D)	1.001	4.236	3.235	323,3%
DISPONIBILITA' LIQUIDE INIZIALI	53.809	54.810	1.001	1,9%
DISPONIBILITA' LIQUIDE FINALI	54.810	59.045	4.236	7,7%

Di seguito si elencano alcuni indici sintetici rappresentativi:

Analisi indici di bilancio		2009	2010	Delta	Delta %
Indici di Liquidità	Indice disponibilità (current ratio)	0,81	0,78	-0,04	-4,73%
Indici di redditività	R.O.I.	2,17%	2,53%	0,36%	16,44%
	R.O.S.	9,87%	10,22%	0,35%	3,54%
Indici di rotazione	Indice rotazione attivo corrente	0,5646	0,6715	0,1069	18,94%
	Indice rotazione crediti commerciali	2,1708	2,0316	-0,1391	-6,41%
Indici di durata	Indice durata media dei crediti	199,01	212,64	13,63	6,85%
	Indice durata media dei debiti	654	811	158	24,11%
	Delta	455	599	144	31,66%
Rigidità del capitale investito	Imm/Ci	0,761	0,774	0,012	1,63%
Autonomia Finanziaria	Cp (PN+ F.di)/CI	0,515	0,524	0,009	1,66%
Cap. terzi/Cap. proprio	Ct (Deb. Finanziamento)/Cp (PN+F.di)	0,373	0,354	-0,019	-5,19%
Copertura Immobilizzazioni	Immobilizz./Cp + Deb Finanz.	1,099	1,114	0,016	1,41%
Autocopertura Immobilizzazioni	Immobilizz./Cp (PN + F.di)	1,477	1,477	0,000	-0,03%
Copertura Immobilizz. con cap. terzi	Immobilizz./Deb Finanz.	3,955	4,170	0,215	5,44%
Costo medio mezzi di terzi	Oneri fin./Ct	0,0365	0,0237	-0,013	-34,98%
Indice di indebitamento	(Immobilizz.+Att. Circ.)/Cn	2,394	2,371	-0,023	-0,98%
Copertura delle imm.zioni	Capitale proprio / Immobilizzazioni	0,6770	0,6773	0,0002	0,03%
Autonomia finanziaria	Mezzi di terzi / Capitale Proprio	0,9400	0,9083	-0,0318	-3,38%
Grado di indebitamento	Capitale investito / Capitale Proprio	2,5066	2,4624	-0,0441	-1,76%
Equilibrio Fonti-impieghi	immob.ni / Cap.Proprio + Deb. n/ Ter.	1,1674	1,1882	0,0207	1,78%

Fatti di rilievo successivi alla chiusura dell'esercizio e prevedibile evoluzione della gestione

Prosegue l'impegno aziendale nel potenziamento dell'area "Riscossione e Pagamenti". Per quanto attiene la Gestione Notifiche, è importante segnalare che la fase di start-up si è felicemente conclusa e l'azienda sta concentrando i suoi sforzi nell'efficientamento della gestione attraverso interventi mirati all'impiego di *up-grade* di sistema utili a garantire maggiore valore aggiunto e riduzione dell'impiego di personale su attività ripetitive (es. data-entry esiti notifiche). Soddisfacente è anche il lavoro svolto nell'ottimizzazione della Gestione Crediti; anche in questo caso è importante segnalare il ricorso ad investimenti in software, utili a rendere tracciabili tutte le operazioni seguite per le singole posizioni di recupero.

Grazie ai risultati conseguiti dalle società controllate Salerno Energia Vendite e Salerno Energia Distribuzione, nel 2010 sono stati erogati maggiori dividendi per complessivi € 516.627 (+ 214,65 % rispetto al 2009).

Il risultato della gestione caratteristica per l'esercizio 2011, coerentemente con quanto stimato dagli Amministratori nella predisposizione del budget annuale, è previsto attestarsi ad un valore in linea con quello registrato nell'esercizio 2010. In particolare, la Società prevede di consolidare la propria posizione nel mercato del gas attraverso le società partecipate, implementando, nel contempo, il processo di diversificazione del proprio business, già intrapreso mediante i servizi svolti con il Comune di Salerno.

Codice in materia di protezione dei dati personali

In ottemperanza al Decreto Legislativo 196/03, sono state adottate le misure di sicurezza come da allegato B del Decreto ed è stato elaborato il Documento Programmatico della Sicurezza (DPS).

Altre informazioni

Ai sensi dell'articolo 2428 c.c. si segnala che:

- l'attività non viene svolta in sedi secondarie;
- la Società non ha svolto all'interno attività di ricerca e sviluppo.

La Società non possiede, né sono state acquistate o alienate nel corso dell'esercizio, in modo diretto o indiretto, azioni proprie o azioni di società controllanti.

Le operazioni compiute con le parti correlate riguardano essenzialmente lo scambio di beni, la prestazione di servizi, la provvista e l'impiego di mezzi finanziari con le proprie imprese controllate e collegate. Tutte le operazioni fanno parte della ordinaria gestione, sono regolate a condizioni di mercato e sono state compiute nell'interesse dell'impresa. La capogruppo Salerno Energia S.p.A. fornisce alle società controllate servizi di natura amministrativa, finanziaria, legale e direzionale; sono, inoltre, erogate attività legate alla gestione del sistema informativo. Salerno Energia S.p.A. mette a

disposizione delle proprie controllate spazi per uffici e aree operative, nonché i servizi relativi al loro utilizzo: per tali spazi sono stati formalizzati contratti a condizioni di mercato. Inoltre, eroga il servizio di gestione autoparco aziendale per le società controllate Salerno Energia Vendite S.p.A., Salerno Energia Distribuzione S.p.A. e Sinergia S.u.r.l. Salerno Energia S.p.A., proprietaria delle reti gas, ha addebitato alla controllata Salerno Energia Distribuzione S.p.A. il canone di concessione per l'uso delle reti di proprietà, alle condizioni stabilite nell'apposito contratto di servizio. La società controllata Metanauto Service S.r.l. riconosce a Salerno Energia S.p.A. un canone di gestione per l'uso dell'impianto di erogazione metano per autotrazione. Le società controllate Salerno Energia Distribuzione S.p.A. e Sinergia S.u.r.l. erogano alla controllante Salerno Energia S.p.A. servizi tecnici per lavori di estensione/ammodernamento delle reti gas sulla base dei contratti stipulati tra le parti. Di seguito vengono riportati i prospetti riepilogativi dei rapporti patrimoniali ed economici con le altre società del gruppo.

crediti			debiti		
Società	tipologia	importo	società	tipologia	importo
Salerno Energia Distribuzione Spa	canone concessione reti	2.623.244,60	Salerno Energia Distribuzione Spa	lavori su reti	4.823.391,00
Salerno Energia Distribuzione Spa	service	614.972,70	Salerno Energia Distribuzione Spa	consolidato fiscale	50.725,29
Salerno Energia Distribuzione Spa	diversi	67.814,72	Salerno Energia Distribuzione Spa	diversi	8.751,01
Salerno Energia Vendite Spa	diversi	15.384,00	Salerno Energia Distribuzione Spa	impianti termici	192.000,00
Salerno Energia Vendite Spa	service	25.000,01	Salerno Energia Vendite Spa	progetto tep	294.964,17
Salerno Energia Vendite Spa	consolidato fiscale	170.849,62	Salerno Energia Vendite Spa	debiti diversi	976.613,63
Salerno Energia Vendite Spa	trasformazione imp. termici	9.483,07	Salerno Energia Vendite Spa	diversi	24.871,19
Sinergia Surl	service	86.276,09	Salerno Energia Vendite Spa	consumi gas metano	1.073,10
Sinergia Surl	anticipazioni	842,70	Sinergia Surl	atti amministrativi	47.853,24
Sinergia Surl	altri crediti	87.024,64	Sinergia Surl	diversi	6.716,31
Metanauto Service Srl	canone gestione impianto	113.985,35	Sinergia Surl	spazi aziendali	30.800,00
Metanauto Service Srl	service	8.400,00	Sinergia Surl	stampa e recapito bollette acqua	228.439,06
Metanauto Service Srl	consolidato fiscale	18.297,63	Sinergia Surl	gestione tributi	52.413,98
Metanauto Service Srl	altri ricavi	6.436,03	Sinergia Surl	lavori su reti	30.644,75
Metanauto Service Srl	finanziamento	17.434,18	Sinergia Surl	manutenzione impianti	30.000,00
			Metanauto Service Srl	assicurazione	5.988,00
			Metanauto Service Srl	metano per autotrazione	24.537,25
			Metanauto Service Srl	diversi	87.987,00
Totale		3.865.445,34	Totale		6.917.768,98

ricavi			costi		
società	tipologia	importo	società	tipologia	importo
Salerno Energia Distribuzione Spa	canone concessione reti	3.045.022,09	Salerno Energia Distribuzione Spa	gestione impianti termici	80.000,00
Salerno Energia Distribuzione Spa	service	1.230.000,00	Salerno Energia Vendite Spa	consumi gas metano	2.331,72
Salerno Energia Distribuzione Spa	altri ricavi	67.808,22	Salerno Energia Vendite Spa	progetto tep	24.893,70
Salerno Energia Vendite Spa	service	500.000,03	Sinergia Surl	manutenzione impianti	30.000,00
Sinergia Surl	service	25.000,00	Sinergia Surl	gestione tributi	52.413,98
Sinergia Surl	service	3.500,00	Sinergia Surl	stampa e recapito bollette acqua	157.110,51
Metanauto Service Srl	gestione impianto	60.120,68	Sinergia Surl	manutenzione spazi aziendali	30.800,00
			Sinergia Surl	altri costi	4.158,80
			Sinergia Surl	stampa atti amministrativi	45.316,92
			Metanauto Service Srl	metano per autotrazione	20.447,71
			Metanauto Service Srl	assicurazioni	1.996,00
Totale		4.931.451,02	Totale		449.469,34

Lavori Capitalizzati		
Salerno Energia Distribuzione Spa	lavori su reti	72.392,19
Sinergia Surl	lavori su reti	1.501.614,66

Ai sensi dell'art. 2428, comma 2, al punto 6-bis del codice civile si riportano di seguito le seguenti informazioni:

Informazioni attinenti all'ambiente e al personale

Ai fini di quanto prescritto dalla normativa in materia, si precisa che nel corso del 2010 non si sono verificati “morti sul lavoro, né infortuni che hanno comportato lesioni gravi o gravissime, né addebiti in ordine a malattie professionali su dipendenti o ex dipendenti”. La società non è stata dichiarata colpevole per danni causati all'ambiente né sono state alla stessa inflitte sanzioni o pene per reati ambientali.

Il sistema di controllo interno

In ottemperanza al D. Lgs. n.196/2003, è stato aggiornato il Documento programmatico della sicurezza in materia di Privacy.

In materia di tutela della salute e sicurezza sul posto di lavoro la società rispetta la normativa vigente e, in particolare, ha provveduto alla revisione del Documento di Valutazione dei Rischi, ai sensi del D. Lgs. 81/2008.

Informazioni su eventuali rischi e/o incertezze

Per quanto attiene ai rischi sulla gestione, si rappresenta che essi sono costituiti da quelli tipici di una società che svolge la propria attività nel settore delle utilities, della gestione e realizzazione di reti gas e dei servizi.

Particolare attenzione viene posta dalla Società ai rischi derivanti da fattori esterni, per poterne valutare tempestivamente gli effetti sull'andamento aziendale e adottare le necessarie misure correttive.

Di seguito vengono esposte le informazioni volte a fornire indicazioni circa la dimensione dell'esposizione ai rischi da parte dell'impresa. I possibili rischi derivanti dalle attività della società attengono al:

- *rischio operativo*, derivante dalla eventualità che si verificano incidenti, malfunzionamenti e guasti che comportino l'arrestarsi dell'attività, con effetti sui risultati economici;
- *rischio credito*, derivante dall'esposizione della società a possibili ritardi negli incassi connessi a mancati adempimenti delle obbligazioni contrattuali assunte dai clienti.

Rischio Operativo

In particolare, ai fini della prevenzione di possibili incidenti, malfunzionamenti e guasti, sono stati predisposti i piani di sicurezza delle reti, degli impianti e della sede che vengono costantemente aggiornati dall'apposito servizio di prevenzione e sicurezza. Al

riguardo, inoltre, sono state attivate le necessarie polizze assicurative a copertura dei possibili rischi di natura operativa.

Rischio di Credito

Rispetto al rischio credito connesso all'ordinaria attività, costantemente monitorato dalla Società, si precisa che questa opera quasi esclusivamente sulla base di contratti stipulati con le altre società del gruppo, con enti pubblici e con clienti abituali: pertanto, non sono richieste particolari garanzie sui correlati crediti. Le procedure interne prevedono, comunque, l'avvio, quando necessario, di azioni di recupero giudiziale del credito vantato.

Si segnala ai sensi dell'art. 2364 c.c., che il bilancio viene portato all'approvazione dell'assemblea oltre il termine ordinario dei 120 giorni in quanto la Società predispone anche il bilancio consolidato di gruppo, rientrando nelle disposizioni del decreto legislativo 127/91.

Signor Socio,

Salerno Energia S.p.A. intende proseguire nella linea strategica intrapresa per contribuire allo sviluppo economico e sociale della comunità locale, presidiando ed innovando le attuali aree di business, adoperandosi per l'ottenimento e la gestione di nuovi servizi. Siamo certi che il continuo e rinnovato impegno potrà garantire sempre nuove soddisfazioni.

Destinazione del risultato d'esercizio

Signor Socio,

Le proponiamo di approvare la presente Relazione, con il Bilancio al 31 dicembre 2010 e la relativa Nota Integrativa e di destinare il risultato d'esercizio a riserva straordinaria, dopo aver accantonato la riserva legale.

Valori espressi in euro

Utile d'esercizio al 31.12.2010	404.403,10
5% a riserva legale	20.220,16
a riserva straordinaria	192.091,47
a soci c/dividendo	192.091,47

La ringraziamo per la fiducia accordataci.

Salerno, 26 maggio 2011

**Il Presidente del Consiglio di Amministrazione
dr. Fernando Argentino**